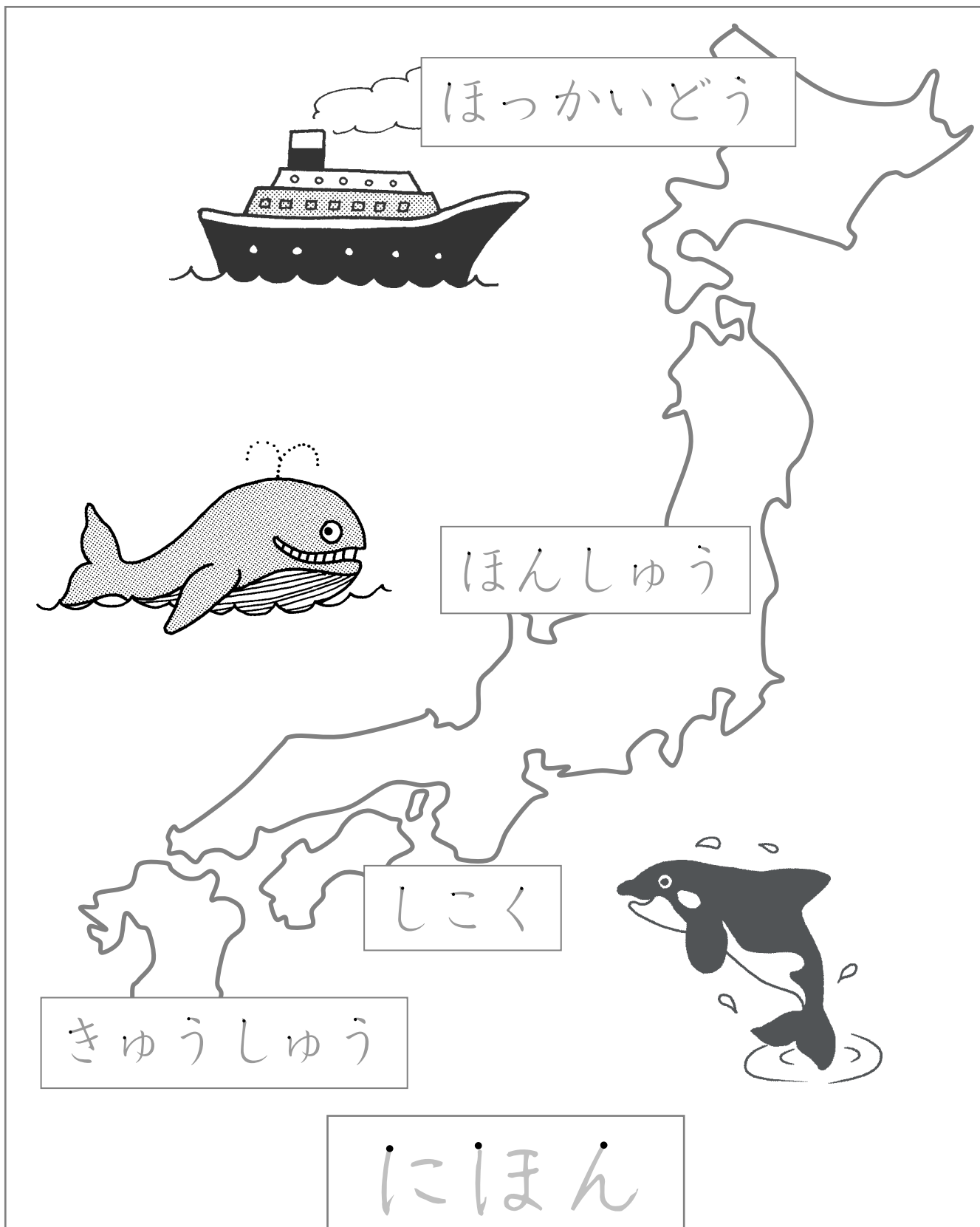


Japan



EVERYTHING YOU NEED TO KNOW ABOUT HIRAGANA

BASIC HIRAGANA CHARACTERS

あ	い	う	え	お
A	I	U	E	O
か	き	く	け	こ
KA	KI	KU	KE	KO
さ	し	す	せ	そ
SA	SHI	SU	SE	SO
た	ち	つ	て	と
TA	CHI	TSU	TE	TO
な	に	ぬ	ね	の
NA	NI	NU	NE	NO
は	ひ	ふ	へ	ほ
HA	HI	FU	HE	HO
ま	み	む	め	も
MA	MI	MU	ME	MO
や		ゆ		よ
YA		YU		YO
ら	り	る	れ	ろ
RA	RI	RU	RE	RO
わ		を		ん
WA		particle O		N

HIRAGANA COMBINATIONS

きゃ	きゅ	きょ
KYA	KYU	KYO
しゃ	しゅ	しょ
SHA	SHU	SHO
ちゃ	ちゅ	ちょ
CHA	CHU	CHO
にゃ	にゅ	にょ
NYA	NYU	NYO
ひゃ	ひゅ	ひょ
HYA	HYU	HYO
みゃ	みゅ	みょ
MYA	MYU	MYO
りゃ	りゅ	りょ
RYA	RYU	RYO

HIRAGANA SOUND CHANGES

が	ぎ	ぐ	げ	ご
GA	GI	GU	GE	GO
ざ	じ	ず	ぜ	ぞ
ZA	JI	ZU	ZE	ZO
だ			で	ど
DA			DE	DO
ば	び	ぶ	べ	ぼ
BA	BI	BU	BE	BO
ぱ	ぴ	ぷ	ぺ	ぽ
PA	PI	PU	PE	PO

Show the correct stroke order by tracing over the grey hiragana, adding one stroke at a time, in the same way as the first hiragana 'a':

Ro-maji	Hira-gana	Stroke Order					Mnemonic
a	あ	あ	あ	あ			
i	い	い	い				
u	う	う	う				
e	え	え	え				
o	お	お	お	お			
ka	か	か	か	か			
ki	き	き	き	き	き		
ku	く	く					
ke	け	け	け	け			
ko	こ	こ	こ				

Write the correct hiragana next to the romaji:

a		e		ka		a		o		o	
ka		a		ku		i		ko		e	
i		ki		a		ki		u		u	
ki		a		e		ke		a		ku	
a		u		i		a		e		ko	
ke		i		u		o		ku		ka	

Roo- maji	Hira- gana	Stroke Order					Mnemonic
sa	さ	さ	さ	さ			
shi	し	し					
su	す	す	す				
se	せ	せ	せ	せ			
so	そ	そ					
ta	た	た	た	た	た		
chi	ち	ち	ち				
tsu	つ	つ					
te	て	て					
to	と	と	と				

Write the correct hiragana next to the romaji:

ko		shi		so		o		sa		so	
se		ke		chi		se		se		tsu	
sa		ta		a		tsu		so		shi	
chi		su		to		u		se		se	
se		tsu		ta		shi		so		chi	
te		so		te		su		ta		sa	

Roo- maji	Hira- gana	Stroke Order					Mnemonic
na	な	な	な	な	な		
ni	に	に	に	に			
nu	ぬ	ぬ	ぬ				
ne	ね	ね	ね				
no	の	の					
ha	は	は	は	は			
hi	ひ	ひ					
fu	ふ	ふ	ふ	ふ	ふ		
he	へ	へ					
ho	ほ	ほ					

Write the correct hiragana next to the romaji:

ha		ni		hi		ho		nu		he	
u		a		ho		no		ha		no	
he		ha		ke		ne		hi		nu	
ne		no		so		chi		na		hi	
ha		he		to		o		ho		ha	
nu		na		ne		ha		ni		na	

Roo- maji	Hira- gana	Stroke Order					Mnemonic
ma	ま	ま	ま	ま			
mi	み	み	み				
mu	む	む	む	む			
me	め	め	め				
mo	も	も	も	も			
ya	や	や	や	や			
yu	ゆ	ゆ	ゆ				
yo	よ	よ	よ				

Write the correct hiragana next to the romaji:

yu		ya		mu		ke		mi		yo	
mo		me		mo		ne		o		mi	
mu		a		ma		ya		to		ma	
ma		nu		yo		me		yo		me	
me		mi		chi		so		ma		mo	
nu		ma		yu		mu		yu		ya	

Roo-maji	Hira-gana	Stroke Order					Mnemonic
ra	ら	ら	ら				
ri	り	り	り				
ru	る	る					
re	れ	れ	れ				
ro	ろ	ろ					
wa	わ	わ	わ				
Particle o	を	を	を	を			
n	ん	ん					

Write the correct hiragana next to the romaji:

ra		re		o		re		ro		n	
ke		chi		ri		so		n		ru	
ma		o		ro		n		re		ri	
wa		nu		yu		to		chi		nu	
yu		wa		re		re		wa		me	
ru		me		ne		ra		ne		ro	

HIRAGANA PRACTICE TEST A - N

This is how you should complete the hiragana test:

Write each hiragana letter, stroke by stroke, in the correct stroke order. Trace the letters to practise for the real test.

a	一	㇇	あ		ka	フ	カ	か	
i	し	い			ki	一	二	き	き
u	ゝ	う			ku	く			
e	ゝ	え			ke	し	け		
o	一	お	お		ko	一	こ		
sa	一	㇇	さ		ta	一	㇇	た	た
shi	し				chi	一	ち		
su	一	す			tsu	つ			
se	一	㇇	せ		te	て			
so	そ				to	ゝ	と		
na	一	㇇	な	な	ha	し	は		
ni	し	に			hi	ひ			
nu	し	ぬ			fu	ゝ	ふ	ふ	ふ
ne	し	ね			he	へ			
no	の				ho	し	ほ	ほ	ほ

ma	一	二	ま		ya	っ	う	や	
mi	又	み							
mu	一	む	む		yu	っ	ゆ		
me	し	め							
mo	し	も	も		yo	一	よ		

ra	、	ら			wa	し	わ		
ri	し	り			particle	一	ち	を	
ru	る				o				
re	し	れ			n	ん			
ro	ろ								



HIRAGANA TEST A – N

Write each hiragana letter, stroke by stroke, in the correct stroke order.

a					ka				
i					ki				
u					ku				
e					ke				
o					ko				
sa					ta				
shi					chi				
su					tsu				
se					te				
so					to				
na					ha				
ni					hi				
nu					fu				
ne					he				
no					ho				

ma						ya				
mi										
mu						yu				
me										
mo						yo				

ra						wa				
ri						particle				
ru						o				
re						n				
ro										



Hiragana Small Tsu

- When you see a small tsu in a word, DO NOT READ IT!
- Small tsu hiragana has no sound, instead it tells you to do something
- When you see a hiragana small tsu, you must pause for one beat
- We write it in romaji by doubling the first consonant of the hiragana which follows the small tsu
- Small letters go in the bottom left hand corner of an entire square!

Write the correct hiragana next to the romaji:

patto				futto				sakko			
deppu				goppi				yatto			
satto				sacchi				dakke			
natto				nissa				futta			
pikku				moppo				motto			
sokku				tappi				kocchi			

A little bit of revision!

Write the correct hiragana next to the romaji:

ka		ke		to		pe		ho		a	
de		ji		bi		ro		ji		yu	
na		so		yo		gi		ke		fu	
ga		tsu		nu		ko		pi		go	
ho		ga		me		shi		ya		su	
fu		me		na		ma		re		ra	

Combination Hiragana

- This is something that can be done with the 'い' group of hiragana:



い き ぎ し じ ち に ひ び び み り

- To make a combination hiragana, you can add either small や, ゆ, or よ to any of the above 'い' hiragana, like in the chart on the first page:

Complete the following table on your own (when you put a small letter into a writing square, put it into the bottom left hand corner)

HIRAGANA COMBINATIONS

き	や				
KYA		KYU		KYO	
		し	ゆ		
SHA		SHU		SHO	
CHA		CHU		CHO	
NYA		NYU		NYO	
				ひ	よ
HYA		HYU		HYO	
MYA		MYU		MYO	
RYA		RYU		RYO	



Long 'o' Sound

Some Japanese words end in a long 'o' sound, and this is almost always indicated by adding う to the previous 'o' hiragana. Eg:

- がっこう
- きょう
- きのう
- たろう

We write it in romaji with the letter u, but some books and dictionaries use either 'o', or they put a line above the first 'o' hiragana, like this:

- がっこう: gakkou [gakkoo/gakkō]
- Remember: Small letters go in the bottom left hand corner of an entire square!

Try writing the following words in hiragana:

kou					shouji					
mou					toukyou					
shiyou					koukou					
souto					toutou					
gakkou					kuukou					
kyouko					shachou					

Punctuation

The two most important punctuation marks are:

- Full stop: 。
- Comma (てん): 、



Particles

There are only two hiragana which are not pronounced exactly as they should be. They are:

- Particle wa: は
- Particle e: へ

INTRODUCTIONS






Greetings

Good morning	おはよう (ごございます)	Excuse me/sorry	すみません
Hello	こんにちは	Deeply sorry	ごめんなさい
Good evening	こんばんは	yes	はい
Good night	おやすみなさい	no	いいえ
Goodbye	さようなら	yes (informal)	ええ
How do you do?	はじめまして	Are you well?	おげんきですか
Pleased to meet you	どうぞよろしく	Yes, I'm fine.	はい、げんきです。
Thank you (very much)	ありがとう (ごございます)	Yes, I'm fine (thanks to you)	はい、おかげさま で、げんきです。
I understand	わかりました		
I don't understand	わかりません		

Pronouns.....& things

I (male)	ぼく	Mr/Miss/Mrs/Master**	**さん
I (usually female)	わたし	informal male address	**くん
you (sing)	あなた	Dr/Professor/used after a teacher's name **	**せんせい
you (plural)	あなたたち	friend	ともだち
we	わたしたち	name	なまえ
what	なん or なに	this (person)	こちら
is/am/are	です	Honorific prefix	お
Is/am/are not	ではありません or じゃありません		






Key Sentences:

おなまえは、なんですか。	What is your name?
(わたし) (ぼく) は、  です。	I am  .
こちらは、  (さん せんせい) です。	This is   .

Japanese Greetings

Good Morning	おはよう ございます
Good Day/Hello	こんにちは
Good Evening	こんばんは
Good Night	おやすみ なさい
Good Bye	さようなら

Look at the pictures and write the appropriate greeting next to it.

Find the mistakes in the following greetings. Underline the mistake and rewrite it correctly, then write what it means in English:

おはよう ぎざいます _____

こんぬちは _____

いんばんは _____


おやさみ なさい _____

さよらなら _____

Japanese Greetings 2

Rewrite the following greetings in handwritten-style hiragana, then write its meaning in English underneath. The first one has been done for you.

こんにちは	こ	ん	に	ち	は
Hello					
おやすみなさい					
おはようございます					
こんばんは					
さようなら					



Finish off the greeting words, then join them with a line to their English match:

こんに

goodbye

こんばん

good night

おは

hello

おや

good evening


さよう

good morning

Asking People's Names and How They Are

Answer the questions for the students below. When you meet a real Japanese person and they give you their first name and surname; they will say their surname first - and then their first name!


おなまえは、
なんですか。



けんじです。


けんじ

おげんき
ですか。




はい、
げんきです。

おげんき
ですか。




おなまえは、
なんですか。




ぽち

おなまえは、
なんですか。



ういり

おげんき
ですか。



EVERYTHING YOU NEED TO KNOW ABOUT KATAKANA

BASIC KATAKANA CHARACTERS

ア	イ	ウ	エ	オ
A	I	U	E	O
カ	キ	ク	ケ	コ
KA	KI	KU	KE	KO
サ	シ	ス	セ	ソ
SA	SHI	SU	SE	SO
タ	チ	ツ	テ	ト
TA	CHI	TSU	TE	TO
ナ	ニ	ヌ	ネ	ノ
NA	NI	NU	NE	NO
ハ	ヒ	フ	ヘ	ホ
HA	HI	FU	HE	HO
マ	ミ	ム	メ	モ
MA	MI	MU	ME	MO
ヤ		ユ		ヨ
YA		YU		YO
ラ	リ	ル	レ	ロ
RA	RI	RU	RE	RO
ワ				ン
WA				N

KATAKANA COMBINATIONS

キャ	キュ	キョ
KYA	KYU	KYO
ギャ	ギユ	ギョ
GYA	GYU	GYO
シャ	シュ	ショ
SHA	SHU	SHO
ジャ	ジュ	ジョ
JA	JU	JO
チャ	チュ	チョ
CHA	CHU	CHO
ニャ	ニユ	ニョ
NYA	NYU	NYO
ヒャ	ヒユ	ヒョ
HYA	HYU	HYO
ビャ	ビユ	ビョ
BYA	BYU	BYO
ピャ	ピユ	ピョ
PYA	PYU	PYO
ミャ	ミユ	ミョ
MYA	MYU	MYO
リャ	リュ	リョ
RYA	RYU	RYO

EXTRA KATAKANA

クァ	グァ	クィ	クェ	クォ
KWA	GWA	KWI	KWE	KWO
ティ	トゥ	ディ	イエ	
TI	TU	DI	YE	
ファ	フィ	フュ	フェ	フォ
FA	FI	FYU	FE	FO
シェ	ジェ	チェ		ヴォ
SHE	JE	CHE		VO
ヴァ	ヴィ	ヴ	ヴュ	ヴェ
VA	VI	VU	VYU	VE
ウィ	ウェ	ウォ		
WI	WE	WO		

KATAKANA SOUND CHANGES

ガ	ギ	グ	ゲ	ゴ
GA	GI	GU	GE	GO
ザ	ジ	ズ	ゼ	ゾ
ZA	JI	ZU	ZE	ZO
ダ			デ	ド
DA			DE	DO
バ	ビ	ブ	ベ	ボ
BA	BI	BU	BE	BO
パ	ピ	プ	ペ	ポ
PA	PI	PU	PE	PO