

Show the correct stroke order by tracing over the grey hiragana, adding one stroke at a time, in the same way as the first katakana 'a':

Hira-gana	kata-kana	Stroke Order					Mnemonic
あ	ア	ア	ア				
い	イ	イ	イ				
う	ウ	ウ	ウ	ウ			
え	エ	エ	エ	エ			
お	オ	オ	オ	オ			
か	カ	カ	カ				
き	キ	キ	キ	キ			
く	ク	ク	ク				
け	ケ	ケ	ケ	ケ			
こ	コ	コ	コ				

Hira-gana	kata-kana	Stroke Order					Mnemonic
さ	サ	サ	サ	サ			
し	シ	シ	シ	シ			
す	ス	ス	ス				
せ	セ	セ	セ				
そ	ソ	ソ	ソ				
た	タ	タ	タ	タ			
ち	チ	チ	チ	チ			
つ	ツ	ツ	ツ	ツ			
て	テ	テ	テ	テ			
と	ト	ト	ト				

Hira-gana	kata-kana	Stroke Order					Mnemonic
な	ナ	ナ	ナ				
に	ニ	ニ	ニ				
ぬ	ヌ	ヌ	ヌ				
ね	ネ	ネ	ネ	ネ	ネ		
の	ノ	ノ					
は	ハ	ハ	ハ				
ひ	ヒ	ヒ	ヒ				
ふ	フ	フ					
へ	ヘ	ヘ					
ほ	ホ	ホ	ホ	ホ	ホ		

Hira-gana	kata-kana	Stroke Order					Mnemonic
ま	マ	マ	マ				
み	ミ	ミ	ミ	ミ			
む	ム	ム	ム				
め	メ	メ	メ				
も	モ	モ	モ	モ			
や	ヤ	ヤ	ヤ				
ゆ	ユ	ユ	ユ				
よ	ヨ	ヨ	ヨ	ヨ			

Write the correct katakana next to the romaji:

yu		ya		mu		ke		mi		yo	
mo		me		mo		ne		o		mi	

Hira-gana	kata-kana	Stroke Order					Mnemonic
ら	ラ	ラ	ラ				
り	リ	リ	リ				
る	ル	ル	ル				
れ	レ	レ					
ろ	ロ	ロ	ロ	ロ			
わ	ワ	ワ	ワ				
ん	ン	ン	ン				

Write the correct katakana next to the romaji:

ko		shi		so		o		sa		so	
se		ke		chi		se		se		tsu	
sa		ta		a		tsu		so		shi	
chi		su		to		u		se		se	
se		tsu		ta		shi		so		chi	
te		so		te		su		ta		sa	
ra		re		o		re		ro		n	
ke		chi		ri		so		n		ru	
ma		o		ro		n		re		ri	
wa		nu		yu		to		chi		nu	
yu		wa		re		re		wa		me	
ru		me		ne		ra		ne		ro	

KATAKANA PRACTICE TEST A - N


This is how you should complete the hiragana test:

Write each hiragana letter, stroke by stroke, in the correct stroke order.
Trace the letters to practise for the real test.

a	㇀	ア			ka	㇀	カ		
i	ノ	イ			ki	一	ニ	キ	
u	丶	㇀	ウ		ku	ノ	ク		
e	一	㇀	エ		ke	ノ	㇀	ケ	
o	一	十	オ		ko	㇀	コ		
sa	一	十	サ		ta	ノ	ク	タ	
shi	丶	丶	シ		chi	一	ニ	チ	
su	㇀	ス			tsu	丶	㇀	ツ	
se	㇀	セ			te	一	ニ	テ	
so	丶	ソ			to	丨	ト		
na	一	ナ			ha	ノ	ハ		
ni	一	ニ			hi	一	ヒ		
nu	㇀	ヌ			fu	㇀			
ne	丶	㇀	ネ	ネ	he	へ			
no	ノ				ho	一	十	オ	ホ

ma	マ	マ			ya	ヤ	ヤ		
mi	ミ	ミ	ミ						
mu	ム	ム			yu	ユ	ユ		
me	メ	メ							
mo	モ	モ	モ		yo	ヨ	ヨ	ヨ	

ra	ラ	ラ			wa	ワ	ワ		
ri	リ	リ							
ru	ル	ル			n	ン	ン		
re	レ								
ro	ロ	ロ	ロ						



KATAKANA TEST A - N

Write each katakana letter, stroke by stroke, in the correct stroke order.

a						ka				
i						ki				
u						ku				
e						ke				
o						ko				
sa						ta				
shi						chi				
su						tsu				
se						te				
so						to				
na						ha				
ni						hi				
nu						fu				
ne						he				
no						ho				

ma					ya				
mi									
mu					yu				
me									
mo					yo				

ra					wa				
ri									
ru					n				
re									
ro									



Using Katakana

The rules for katakana are almost exactly the same as for hiragana. The addition of ` or ° to a katakana letter make the same sound changes as for hiragana, and the use of small ツ is also the same. However there are two main differences:

1. Long Vowel Sound

A long vowel sound is indicated by adding a line after the vowel to be lengthened.

- コーヒー COFFEE
- スーパー SUPER (MARKET)
- デパート DEPARTMENT (STORE)
- テーブル TABLE

2. Changing the Vowel Sound

To make extra katakana sounds you can add a small vowel after a katakana letter, and the original vowel changes to the small vowel.

- フィオナ FIONA
- キャンディー CANDY
- ディズニーランド DISNEYLAND

Can work out the following words?

インク		ミルク	
サイズ		ヨーロッパ	
パスポート		コンピュータ	
オレンジ・ ジュース		トイレット ペーパー	
ランチ		チャレンジ	
テーブル		ラケット	
サンドイッチ		アイスクリーム	

Kanji Numbers:

Check the stroke order carefully, then practise using the grey tracing guides.



1	一	一	一	一	一	一	一	一
2	二	二	二	二	二	二	二	二
3	三	三	三	三	三	三	三	三
4	四	四	四	四	四	四	四	四
5	五	五	五	五	五	五	五	五
6	六	六	六	六	六	六	六	六
7	七	七	七	七	七	七	七	七
8	八	八	八	八	八	八	八	八
9	九	九	九	九	九	九	九	九
10	十	十	十	十	十	十	十	十


Fill in the missing numbers.

五	六	九	二	五	
二	七	八	四	九	七
十	八	十	五	七	四

How old are you?



Key Sentences:

おいくつですか。	How old are you?
 age さいです。	I'm  age years old.



What year are you in?

Key Sentences:

なん ねんせい です か。	What year are you in?
 Year level ねんせい です。	I'm in year  Year level

Numbers

1	一	いち	6	六	ろく
2	二	に	7	七	しち or なな
3	三	さん	8	八	はち
4	四	し or よん	9	九	きゅう or く
5	五	ご	10	十	じゅう
11	十一	じゅういち	16	十六	じゅうろく
12	十二	じゅうに	17	十七	じゅう しち or なな
13	十三	じゅうさん	18	十八	じゅうはち
14	十四	じゅうし or よん	19	十九	じゅう きゅう or く
15	十五	じゅうご	20	二十	にじゅう
30	三十	さんじゅう	70	七十	しち or なな じゅう
40	四十	よんじゅう	80	八十	はちじゅう
50	五十	ごじゅう	90	九十	きゅうじゅう
60	六十	ろくじゅう			

Counting years old

1	一さい	いっさい	6	六さい	ろくさい
2	二さい	にさい	7	七さい	ななさい
3	三さい	さんさい	8	八さい	はっさい
4	四さい	よんさい	9	九さい	きゅうさい
5	五さい	ごさい	10	十さい	じゅうさい

Counting year levels


1	一ねんせい	いちねんせい	6	六ねんせい	ろくねんせい
2	二ねんせい	にねんせい	7	七ねんせい	ななねんせい
3	三ねんせい	さんねんせい	8	八ねんせい	はちねんせい
4	四ねんせい	よねんせい	9	九ねんせい	きゅうねんせい
5	五ねんせい	ごねんせい	10	十ねんせい	じゅうねんせい

Fill in the missing numbers.

五		10	九		3	五		5			
	1		5		3	四		9		6	
十			7		1	五		七		四	
三			2		八		2		8		4

Add one stroke to complete the numbers. Write your number in roomaji.

ノ	四	六	五	六
一	ノ	乙	ノ	二
五	ノ	六	工	し
四	凵	=	ノ	四



Worksheet on Asking People's Ages and Year Levels

Model Sentences:

おいくつですか。How old are you?
十三さいです。I am 13 years old.

なんねんせいですか。What year are you?
なな
七ねんせいです。I am in Year 7.

Put the missing question or answer in the speech bubble.



八十四さい
です。

84 years old



いちねんせい
です。

Year 1

おいくつですか。





3 years old

なんねんせいですか。



Year 8



42 years old

四十二
さいです。

おいくつですか。



35 years old

The Self Introduction Rap!


はじめまして **NAME** です。
That's my name as you can guess!

Place where you live にすんでいます。
Won't you come and visit us?

そして **Age** さい です。
That's my age. Yes! Yes! Yes!

ことは、 **なな ねんせい** です。
That's the year that I like best.

どうぞ よろしく！
That's the way I introduce myself to you!



Some special words used in the rap:

にすんでいます | live in...
そして and
さい years old
ことは as for this year
ななねんせい year 7

Fill in the Self-Introduction below, by adding your details:

はじめまして です。

That's my name as you can guess!

にすんでいます。

Won't you come and visit us?

そして さい です。

That's my age. Yes! Yes! Yes!

ことは、 **なな ねんせい** です。

That's the year that I like best.

どうぞ よろしく！

That's the way I introduce myself to you!

Business Cards

Background Information

A 'meishi' or name card is a vital part of daily life in Japan; even teenagers often carry them to exchange with acquaintances. More importantly though, is its use in business life. A large portion of Japanese workers are company employees and a big part of one's status in Japan comes from one's company and one's position in it. The meishi contains important information about all of these.


When Japanese people meet one another for the first time, they introduce themselves, bow and pass their meishi to each other. Japanese people who regularly meet non-Japanese people, often have Japanese printed on one side of their meishi, and English on the other.

When receiving a meishi, it is important to take it with two hands and read it, taking note of its contents, before storing it carefully away. When you hand over your meishi, say:

どうぞよろしく

'I'm pleased to meet you,'

and introduce yourself. It is usual to say the place you work or the name of your school at the same time as introducing yourself.



- Make your own meishi, using the following examples as guides.
(PS. Don't include the numbers in boxes!)

5	4		3
☎	✉		サ
0	キ	1	ウ
1	ー		ス
1	ワ		・
5	ース		ウ
2			ォ
6			ール
7			ズ
9			ガ
2			ッ
1			コ
3			ウ
		1	
		ア	
		ン	
		・	
		ラ	
		ジ	
		ヤ	
		ク	
		マ	



1	Anne Rajakumar
2	Year 7 Student
3	South Wolds School
4	✉ Keyworth
5	☎ 0115 2679213

- | | |
|---|-------------------------------------|
| 1 | Name (large letters) |
| 2 | Position (smaller letters) |
| 3 | School/Company (smaller letters) |
| 4 | Address (smallest letters) |
| 5 | Telephone number (smallest letters) |

Countries, Nationalities and Languages

Country	くに	China	ちゅうごく
Japan	にほん	Korea	かんこく
England (UK)	イギリス	America	アメリカ
England	イングランド	France	フランス
Wales	ウェールズ	India	インド
Scotland	スコットランド	English language	えいご
Ireland	アイルランド	person from**	**じん
Germany	ドイツ	language of**	**ご

Key Sentences:

お くに は、なん です か。	What is your country (nationality)?
(わたし ぼく) は、  じん です。	I am from  .

Next to the name of each country write something in English which is famous from there:

ウェールズ		ちゅうごく	
にほん		アメリカ	
イギリス		フランス	
インド		スコットランド	
アイルランド		ドイツ	

Using the negative: it isn't

is/ am/ are	です	isn't/ am not/ are not	ではありません (written) OR じゃありません (spoken)
-------------	----	------------------------	---

Key Sentences:

イギリスじん ですか。	Are you English?
いいえ、イギリスじん ではありません。	No, I am not English.



Worksheet on Countries and Nationalities

Model Sentences:

おくには、なんですか。 What is your country?

イギリスじん です。 (I) am English.

If you want, you can use the kanji 人 instead of じん, so your sentence will look like this:


イギリス人 です。

Put the missing question or answer in the speech bubble. Use your overview to check how to say the countries in Japanese.

おくには、なんですか。








おくには、なんですか。



おくには、なんですか。



おくには、なんですか。



Saying something 'isn't'

Answer the following questions as the same way as in the examples:

	<p>にほんですか。 いいえ、にほんではありません。 イギリスです。</p>
<p>五</p>	<p>ごですか。 はい、そうです。 ごです。</p>
	<p>せんせいですか。</p>
	<p>イギリスですか。</p>
	<p>イギリスじんですか。</p>
	<p>ちゅうごくですか。</p>
<p>Bart Simpson</p>	<p>アメリカじんですか。</p>
	<p>にほんじんですか。</p>
<p>九</p>	<p>はちですか。</p>

Occupations

job	しごと	nurse	かんごし
teacher	先生・せんせい	housewife	しゅふ
pupil	生と・せいと	shop assistant	てんいん
company worker	かいしゃいん	actress/actor	じょゆう/はいゆう
athlete	せんしゅ	driver	うんてんしゅ
lawyer	べんごし	business man	ビジネスマン・ サラリーマン
doctor	いしゃ		

Primary school pupil	小学生・ しょうがくせい	Senior High School student	高校生・ こうこうせい
Primary pupil year 1	小学一年生 しょうがくいちねんせい	Senior High student year 1	高校一年生・ こうこういちねんせい
Junior High School pupil	中学生・ ちゅうがくせい	University student	大学生・だいがくせい
Junior High pupil year 1	中学一年生 ちゅうがくいちねんせい	University student year 1	大学一年生・ だいがくいちねんせい

The **Japanese educational system** is called the 6-3-3-4 system because it consists of 6 years of primary school (小学校), 3 years of junior high school (中学校), 3 years of high school (高校), and 4 years of university (大学). It is based on the American educational system.

The Education System in the UK and Japan

イギリス		にほん		
	Year	ねんれい	がくねん	
Primary School	1	5-6		小学校 Primary School
	2	6-7	1	
	3	7-8	2	
	4	8-9	3	
	5	9-10	4	
	6	10-11	5	
Secondary School	7	11-12	6	中学校 Junior High School
	8	12-13	1	
	9	13-14	2	
	10	14-15	3	
6 th Form	12	16-17	2	高校 Senior High School
	13	17-18	3	
University		18 -		大学 University

School Words - Kanji

Trace over the grey letters, then fill all of the boxes with your new words using the **correct stroke order**:

alive

生

ノ 一 牛 生 生

音読み せい、しょう
訓読み い(きる)う(ま)る(な)ま

small

小

丨 小 小

音読み しょう
訓読み ち(い)さ(い)、こ、お

middle

中

丨 冂 口 中

音読み ちゅう
訓読み なか

Tall/high

高

丨 一 一 古 古
声 高 高 高 高

音読み こう
訓読み たか(い)、~だか

小+学+生=小学生 (しょうがくせい) →
Primary School student

小学生 小学生 小学生

中+学+生=中学生 (ちゅうがくせい) →
Junior High School student

中学生 中学生 中学生

高+校+生=高校生 (こうこうせい) → Senior
High School student

高校生 高校生 高校生

大+学+生=大学生 (だいがくせい) →
University student [this is often shortened to 学生-がくせい]

大学生 大学生 大学生

learning

学

丶	丶	丶	丶	丶
学	学	学		

音読み	がく
訓読み	まな(ぶ)

生 + と = 生と (せいと) → school student

生	と	生	と	生	と	生	と	

Next to the picture of each child write whether they are a primary, junior high, or high school student (their ages are given in brackets):

school

校

一	十	才	木	木'
木	木	木	木	校

音読み	こう
訓読み	——

big

大

一	ナ	大		
---	---	---	--	--

音読み	だい、たい
訓読み	おお(きい)、おお(い)

十五さい		
十九さい		
十二さい		
八さい		
十七さい		
六さい		
十三さい		

School Words – Kanji Worksheet 2

Trace over the grey letters, then fill all of the boxes with your new words using the **correct stroke order**:

ahead

先

ノ	㇇	㇆	生	先
先				

音読み	せん
訓読み	さき

alive

生

ノ	㇇	㇆	牛	生
---	---	---	---	---

音読み	せい、しょう
訓読み	いきる、う(ま)れる、なま

small

小

ノ	小	小		
---	---	---	--	--

音読み	しょう
訓読み	ちいさい、こ、お

middle

中

ノ	口	口	中	
---	---	---	---	--

音読み	ちゅう
訓読み	なか

先 + 生 = 先生 (せんせい) = teacher

先生 先生 先生 先生

小 + 学 + 一 + 年 + 生 = 小学一年生 (しょうがくいちねんせい) = Primary School student Year 1

小学一年生

中 + 学 + 一 + 年 + 生 = 中学一年生 (ちゅうがくいちねんせい) = Junior High School student Year 1

中学一年生

Tall/high

高

丨	一	二	古	古
声	高	高	高	高

音読み	こう
訓読み	たかい、~だか

learning

学

丨	〃	〃	〃	〃
学	学	学		

音読み	がく
訓読み	まな(ぶ)

year

年

ノ	一	二	三	五
年				

音読み	ねん
訓読み	とし

school

校






一	十	才	木	木
木	木	木	木	校

音読み	こう
訓読み	——

高+校+一+十年+生=高校一年生 (こうこういちねんせい) = Senior High School student Year 1

高	校	一	年	生				
---	---	---	---	---	--	--	--	--

Next to the picture of the child (the age of the child is given in Japanese) write the type of student they are and the year they are in:

十五さい 	
十九さい 	
十二さい 	
八さい 	
十七さい 	

School Words – Kanji Worksheet 3

Trace over the grey letters, then fill all of the boxes with your new words using the **correct stroke order**:

learning

学

丶	㇇	㇇	㇇	㇇
学	学	学		

音読み	がく
訓読み	まな(ぶ)

school

校

一	十	才	木	木
木	木	木	校	校

音読み	こう
訓読み	——

small

小

丨	丨	小		
---	---	---	--	--

音読み	しょう
訓読み	ちいさい、こお

middle

中

丨	冂	口	中
---	---	---	---

音読み	ちゅう
訓読み	なか

学 + 校 = 学校 (がっこう) → school								
学	校	学	校	学	校	学	校	
小 + 学 + 校 = 小学校 (しょうがっこう) → Primary School								
小	学	校	小	学	校	小	学	校
中 + 学 + 校 = 中学校 (ちゅうがっこう) → Junior High School								
中	学	校	中	学	校	中	学	校
高 + 校 = 高校 (こうこう) → Senior High School								
高	校	高	校	高	校	高	校	

大 + 学 = 大学 (だいがく) → University							
大	学	大	学	大	学	大	学

Next to the picture of the child (the age of the child is given in Japanese) write the type of school they go to:

tall/hig
高

一	十	十	古	古
声	高	高	高	高

音読み	こう
訓読み	たかい、~だか

big
大

一	ナ	大		
---	---	---	--	--

音読み	だい、たい
訓読み	おお(き)、おおい(に)

十五さい		
十九さい		
十二さい		
八さい		
十七さい		
六さい		
十三さい		

