

# SHOPPING

## Basic Shopping Vocabulary



Please (may I have..)	..を <sup>くだ</sup> 下さい	yen	<sup>えん</sup> 円
Please (may I have..) [more formal]	..を おねがいします	pound	ポンド
Welcome!	いらっしゃいませ	here you are..	どうぞ
have	あります	thanks	どうも
Excuse me..	すみません	change	おつり
Excuse me please...	.. ちょっと すみません	a little	ちょっと
how much	いくら	cash register	レジ

## Items to Buy

book	<sup>ほん</sup> 本	envelope	ふうとう
stamp	<sup>きって</sup> 切手	clock	<sup>と</sup> 時けい
newspaper	<sup>しんぶん</sup> 新聞	pencil	えんぴつ
umbrella	かさ	poster	ポスター
gift/souvenir	おみやげ	bread	パン
notebook	ノート	(picture) postcard	(え) はがき
icecream	アイスクリーム	soap	せっけん
bag	かばん	toothbrush	はブラシ
milk	ミルク	pen	ペン

## Key Sentences:

**** は ありますか 。	Do you have a/any ****?
はい、あります。	Yes, we do.
いいえ、ありません。	No, we don't.
**** <sup>くだ</sup> を下さい 。 or **** をおねがいします。	May I please have ****?
いくら ですか。	How much is it?
<span style="border: 1px solid black; border-radius: 50%; padding: 2px;">amount</span> えん です。	It's <span style="border: 1px solid black; border-radius: 50%; padding: 2px;">amount</span> yen.

amount ポンド です。	It's amount pounds.
おつりです。	Here is your change.
Amount ポンドのおつりです。	Here is £ amount change.
Amount えん 円のおつりです。	Here is ¥ amount change.

## Numbers

1	一	いち	6	六	ろく
2	二	に	7	七	しち or なな
3	三	さん	8	八	はち
4	四	し or よん	9	九	きゅう or く
5	五	ご	10	十	じゅう
11	十一	じゅういち	16	十六	じゅうろく
12	十二	じゅうに	17	十七	じゅう しち or なな
13	十三	じゅうさん	18	十八	じゅうはち
14	十四	じゅうし or よん	19	十九	じゅう きゅう or く
15	十五	じゅうご	20	二十	にじゅう
30	三十	さんじゅう	70	七十	しち or なな じゅう
40	四十	よんじゅう	80	八十	はちじゅう
50	五十	ごじゅう	90	九十	きゅうじゅう
60	六十	ろくじゅう	100	百	ひゃく
200	二百	にひゃく	600	六百	ろっぴゃく
300	三百	さんびゃく	700	七百	ななひゃく
400	四百	よんひゃく	800	八百	はっぴゃく
500	五百	ごひゃく	900	九百	きゅうひゃく
1,000	(一)千	(いっ)せん	6,000	六千	ろくせん
2,000	二千	にせん	7,000	七千	ななせん
3,000	三千	さんぜん	8,000	八千	はっせん
4,000	四千	よんせん	9,000	九千	きゅうせん
5,000	五千	ごせん	10,000	一万	いちまん
20,000	二万	にまん	60,000	六万	ろくまん
30,000	三万	さんまん	70,000	七万	ななまん
40,000	四万	よんまん	80,000	八万	はちまん
50,000	五万	ごまん	90,000	九万	きゅうまん
100,000	十万	じゅうまん	1,000,000	百万	ひゃくまん

# Large numbers - kanji 1

100			
百			
一	十	百	百
百			
音読み	ひゃく		
訓読み	もも		

1000			
千			
一	二	千	
音読み	せん		
訓読み	ち		

10000			
万			
一	万		
音読み	まん、ばん		
訓読み	—		

百 (ひゃく) → 100							
百	百	百	百	百	百	百	百
千 (せん) → 1000							
千	円	千	円	千	円	千	円
一万 (いちまん) → 10,000							
一	万	一	万	一	万	一	万

# Shopping in Japan

The unit of currency in Japan is the yen. The symbol ¥ is used all over the world to mean Japanese yen. Ask your teacher how many yen there are in \$1.00.

£1.00 =







In Japan, yen is written in kanji like this , and it is pronounced えん (en).

It is written after the number of yen not before it.

¥250 = 二百五十円

Normally prices are written using the ¥ symbol followed by the same kind of numbers as we use, but sometimes prices are written the traditional way, especially in shops which sell traditional Japanese goods.

Look at the items in the table below and compare the prices. Write down which shop has the best price, and work out how much cheaper it is than the other shop.

Shop ㉗	Shop ㉘	
 <p>三百五十円</p>	 <p>三百円</p>	I would buy from shop <input type="text"/> because it is <input type="text"/> 円 cheaper.
 <p>八千五百円</p>	 <p>八千四百円</p>	I would buy from shop <input type="text"/> because it is <input type="text"/> 円 cheaper.
 <p>二千円</p>	 <p>三千五百円</p>	I would buy from shop <input type="text"/> because it is <input type="text"/> 円 cheaper.

# Shopping Words - kanji 1

down

下

一 丅 下

音読み	か、げ
訓読み	した、さ(げる)、さ(がる)

circle

円

一 冂 冂 円

音読み	えん
訓読み	まる、まる(い)

source

本

一 十 才 木 本

音読み	ほん
訓読み	もと

下さい (ください) → please (give me)..../May I have....

下	さ	い	下	さ	い		

+円 (じゅうえん) → 10 yen

十	円	十	円	十	円	十	円

本 (ほん) → book

本	本	本	本	本	本	本	本

# Shopping Words - kanji 2

cut

切

一 七 切 切

音読み	せつ、さい
訓読み	き(る)、き(れる)

hand

手

一 二 三 手

音読み	しゅ
訓読み	て

new

新

一	十	十	廿	立
立	辛	芽	菜	菜
新	新	新		

音読み	しん
訓読み	あた(らしい)、あ(らた)

to listen/ask

聞

一	一	一	一	一
門	門	門	門	門
聞	聞	聞	聞	

音読み	ぶん、もん
訓読み	き(く)、き(こえる)

切手 (きって) → stamp

切	手	切	手	切	手	切	手

新聞 (しんぶん) → newspaper

新	聞	新	聞	新	聞	新	聞




BINGO - Listening activity

Choose nine numbers from the box below, and insert them into the BINGO grid. Write each number in kanji underneath the English number, and cross them off when the teacher reads them out:





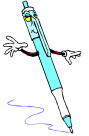


19,600	19,006	25,000	86,700	100,000	350
9600	350,000	230	867	250	50
79,000	6200	853,000	2,500	4,650	100
500	7,200	70,000	3,600	870	25


Match the correct English and Japanese numbers with a line:






- |        |        |
|--------|--------|
| 三千六百二十 | 36     |
| 一万四千   | 82,000 |
| 三十六    | 3,620  |
| 四千五百   | 4,500  |
| 八万二千   | 14,000 |



Ask for the following items, using the two different ways of saying 'please':

	本を下さい。 本をおねがいします。
	
	
	
	
	
	

Ask how much the following items are, then give the answer according to the hint:

	本は、いくらですか。 (¥2000) 本は、二千円です。
	(¥6500)
	(¥100)
	(¥350)
	(¥820)

Answer the question according to the picture. Look at the first two examples:

	<p>本は、ありますか。(Do you have any books?) はい、あります。(Yes, we do.)</p>
	<p>ペンは、ありますか。(Do you have any pens?) いいえ、ありません。(No, we don't.)</p>
	<p>かさは、ありますか。</p>
	<p>新聞は、ありますか。</p>
	<p>ペンは、ありますか。</p>
	<p>新聞は、ありますか。</p>
	<p>切手は、ありますか。</p>
	<p>パンは、ありますか。</p>
	<p>ぺんは、ありますか。</p>
	<p>アイスクリームは、ありますか。</p>

## Clothes

clothes	ようふく	trousers	ズボン
socks	くつした	gloves	てぶくろ
necktie	ネクタイ	slippers	スリッパ
hat	ぼうし	shoes	くつ
skirt	スカート	shirt	シャツ
dress	ドレス	underwear	したぎ
jumper (sweater)	セーター	suit	スーツ
coat	コート	jacket, coat	うわぎ
scarf	マフラー	size	サイズ
kimono	きもの		


## Colours

black	黒・黒い	くろ・くろい	white	白・白い	しろ・しろい
red	赤・赤い	あか・あかい	blue	青・青い	あお・あおい
yellow	きいろ・きいろい		brown	ちやいろ・ちやいろい	

green	みどりの		
grey	はいいろの	pink	ピンクの

\*Look at page 14 to see why many of the colours have two forms.

You are out shopping - ask the sales person if they have the items indicated:



くつしたはありますか？



# Colour Words - kanji 1

red

赤

一	十	土	ナ	赤
赤	赤			

音読み	せき、しゃく
訓読み	あか

blue/green

青

一	十	キ	土	青
青	青	青		

音読み	せい、しょう
訓読み	あお

white

白

一	イ	白	白	白
---	---	---	---	---

音読み	はく、びやく
訓読み	しろ、しら

赤い (あかい) → red

赤い 赤い 赤い 赤い

青い (あおい) → blue (green)

青い 青い 青い 青い

白い (しろい) → white

白い 白い 白い 白い

# Colour Words - kanji 2

black				
黒				
丨	冂	𠃉	日	甲
甲	里	黒	果	黒
黒				
音読み	こく			
訓読み	くろ、くろい			

黒い (くろい) → black								
黒	い	黒	い	黒	い	黒	い	

Add an element to complete the kanji in the first box, then use it to make a Japanese word in the second box, then write your word in English in the last box:

𠃉	→		→	
月	→		→	
土	→		→	
ノ	→		→	



# Adjectives

big	<small>おお</small> 大きい	old	<small>ふる</small> 古い	long	<small>なが</small> 長い
small	<small>ちい</small> 小さい	new	<small>あたら</small> 新しい	short	みじかい
expensive/tall	<small>たか</small> 高い	cheap	<small>やす</small> 安い	good	いい

## Key Sentences:

<b>ADJ/C</b> **** は ありますか。	Do you have a/any <b>ADJ/C</b> ****?
はい、あります。	Yes, we do.
<b>ADJ/C</b> の は ありますか。	Do you have a/any <b>ADJ/C</b> ones?
はい、あります。	Yes, we do.
<b>ADJ/C</b> の を <small>くだ</small> 下さい。	May I please have the <b>ADJ/C</b> one, please?
ちょっと <b>ADJ/C</b> です。	It's a little <b>ADJ/C</b> .
**** も **** も <b>ADJ/C</b> です。	Both **** and **** are <b>ADJ/C</b> .

## Grammar -the Pronoun の

To ask for a green 'one', or a short 'one', or a cheap 'one', simply use the word の to stand for the object you want.

Eg. あか 赤い ペン を ください。 May I have a red pen? →

あか 赤い の を ください。 May I have a red one?

Add the Japanese sentences to the table:

May I have an expensive pen?	
May I have a cheap one?	
May I have an orange coat?	
May I have a blue one?	

# Adjectives - kanji 1

big

大

一 ナ 大

音読み	だい、たい
訓読み	おお(きい)、おお(い)

大きい (おおきい) → big

大 き い 大 き い 大 き い

small

小

丨 小 小

音読み	しょう
訓読み	ちい(さい)、こ、お

小さい (ちいさい) → small

小 さ い 小 さ い 小 さ い

tall

高

丨 一 十 古 古  
声 高 高 高 高

音読み	こう
訓読み	たか(い)、~だか

高い (たかい) → expensive/tall

高 い 高 い 高 い 高 い

# Adjectives - kanji 2

safe/cheap

安

'	い	ウ	夕	安
安				

音読み	あん
訓読み	やすい、やす

old

古

一	十	十	古	古
---	---	---	---	---

音読み	こ
訓読み	ふる(い)

new

新

'	十	十	カ	立
立	辛	芽	菜	菜
新	新	新		

音読み	しん
訓読み	あたらしい、あらた

long

長

丨	冫	F	F	E
長	長	長		

音読み	ちょう
訓読み	なが(い)

安い (やすい) → cheap

安	い	安	い	安	い	安	い	

古い (ふるい) → old

古	い	古	い	古	い	古	い	



新しい (あたらしい) → new

新	し	い	新	し	い	新	し	い

長い (ながい) → long

長	い	長	い	長	い	長	い	

Colour in the clothes of the three children, then label each article with its name and an adjective, for example 赤いくつ:



はん  
半ズボン



## 'い' ADJECTIVES in the PAST TENSE

This is how we change adjectives:

高い

	Positive	Negative
Present/future	たか 高い  です	高くない  です or 高くありません
Past	高かった  です	高くなかった  です

安い

れい  
例:

ケーキは高いです。Cakes are expensive.

ケーキは高くないです。Cakes aren't expensive.

ケーキは高かったです。Cakes were expensive.

ケーキは高くなかったです。Or ケーキは高くありません。Cakes weren't expensive.

NOTE: The verb いい (good) used to be よい, and it reverts to this form when it is changed:

楽しい

	Positive	Negative
Present/future	いい です よい です	よくない です or よくありません
Past	よかった です	よくなかった です

小さい

Here are some more useful adjectives:

interesting	おもしろい	bad	わるい	difficult	むずかしい
enjoyable	たの 楽しい	amazing	すごい	easy	やさしい



Complete the following chart:

was good	よかったです	was long	
isn't interesting		Isn't good	
isn't new		isn't small	
wasn't old		wasn't big	
was expensive		was black	
Is new		wasn't good	
wasn't cheap		wasn't interesting	
isn't good		isn't white	

## This, That and the Other

this thing	これ	this *	この *	here	ここ
that thing	それ	that *	その *	there	そこ
that thing over there	あれ	that * over there	あの *	over there	あそこ
which thing	どれ	which *	どの *	where	どこ

### Key Sentences:


これ } それ } は *** です。 あれ }	This thing } That thing } is ***. That thing over there }
この **** } その **** } は  ADJ/C です。 あの **** }	This *** } That *** } is  ADJ/C. That *** over there }
これ } それ } を ください。 あれ }	May I have { This thing } please? { That thing } { That thing over there }
この **** } その **** } を ください。 あの **** }	May I have { This *** } please? { That *** } { That *** over there }
どれですか。	Which one is it?
どの ****ですか。	Which *** is it?

❖ これ、それ、あれ

❖ この noun、その noun、あの noun

Correct the Japanese sentence so that it matches the English sentence next to it.  
Write your new sentence in the space below:

English sentence	Japanese sentence
What is this?	このは、なんですか。
May I have that pen?	それペンを下さい。
That is a book.	これは、本です。



せいと

The student (せいと) is talking to the teacher (先生). Insert the missing words in the student's sentences using the information on page 20, then translate what she is saying into English like the example.

一 先生、

そ	の
---	---

 かさを下さい。

Sir (teacher), please may I have that umbrella?

---

二 

--	--

 は、先生のおみやげですか。

---

三 

--	--

 は、切手 です。



---

四 

--	--

 本は、わたしの本です。

---

五 

--	--

 は、わたしのふうとうです。



---

六 

--	--

 は、わたしのペンです。

---

## Counters and Currencies

### Counting yen

1	一円	いちえん	6	六円	ろくえん	How much?
2	二円	にえん	7	七円	ななえん	
3	三円	さんえん	8	八円	はちえん	
4	四円	よえん	9	九円	きゅうえん	いくら
5	五円	ごえん	10	十円	じゅうえん	

### Counting pounds

1	一ポンド	いちポンド	6	六ポンド	ろくポンド	How many pounds?
2	二ポンド	にポンド	7	七ポンド	ななポンド	
3	三ポンド	さんポンド	8	八ポンド	はちポンド	
4	四ポンド	よんポンド	9	九ポンド	きゅうポンド	何ポンド
5	五ポンド	ごポンド	10	十ポンド	じゅっポンド	なんポンド

### Counting floors (use ちか before the floor for basement floors)

1	一かい	いっかい	6	六かい	ろっかい	What floor?
2	二かい	にかい	7	七かい	ななかい	
3	三かい	さんかい	8	八かい	はっかい	
4	四かい	よんかい	9	九かい	きゅうかい	何かい
5	五かい	ごかい	10	十かい	じゅっかい	なんかい

### Counting long thin things

1	一本	いっぽん	6	六本	ろっぽん	How many long thin things?
2	二本	にほん	7	七本	ななほん	
3	三本	さんぽん	8	八本	はっぽん	
4	四本	よんほん	9	九本	きゅうほん	何ほん
5	五本	ごほん	10	十本	じゅっぽん	なんぽん

### Counting books, magazines etc

1	一さつ	いっさつ	6	六さつ	ろくさつ	How many books?
2	二さつ	にさつ	7	七さつ	ななさつ	
3	三さつ	さんさつ	8	八さつ	はっさつ	
4	四さつ	よんさつ	9	九さつ	きゅうさつ	何さつ
5	五さつ	ごさつ	10	十さつ	じゅっさつ	なんさつ

### Counting flat things

1	一まい	いちまい	6	六まい	ろくまい	How many flat things?
2	二まい	にまい	7	七まい	ななまい	
3	三まい	さんまい	8	八まい	はちまい	
4	四まい	よんまい	9	九まい	きゅうまい	何まい
5	五まい	ごまい	10	十まい	じゅうまい	なんまい

Counting anything - TSU numbers - when you don't know what counter to use!

1	一つ	ひとつ	6	六つ	むっつ	How many things?
2	二つ	ふたつ	7	七つ	ななつ	
3	三つ	みっつ	8	八つ	やっつ	
4	四つ	よっつ	9	九つ	ここのつ	いくつ
5	五つ	いっつ	10	十	とお	

Key Sentences:

**** を amount <sup>くだ</sup> 下さい。	May I please have amount **** ?
**** は どこ に ありますか。	Where is the **** ?
**** は どこ ですか。	Where is the **** ?
** は floor number かい に あります。	** is on the floor number floor.
** は floor number かい です。	** is the floor number floor.
** は floor number かい に ありますか。	Is ** on the floor number floor?

Fill in the missing hiragana in the following numbers:

1	一つ	__とつ	6	六円	__くえ__
2	二つ	ふ__つ	7	七つ	な__ __
3	三本	さ__ __ん	8	八本	__つ__ん
4	四つ	よ__つ	9	九つ	__こ__つ
5	五つ	いっつ__	10	十	__お

Order the following items - ask for the amount indicated!  
 (Use tsu numbers if you are not sure of the counter.)

	5	本を五 <sup>いっ</sup> つ下さい。
	8	
	9	
	3	
	1	
	6	
	2	
	7	
	2	
	3	
	10	
	5	
	2	

# Extra Shopping Vocabulary



shopping	かもの 買い物	everything together	ぜんぶで
toilet	トイレ	department store	デパート
money	かね お金	what kind of	どんな
purse	さいふ		

Fill in the blank boxes to complete the shopping conversation.

Panel 1: A woman behind a counter greets a man. A speech bubble says: こんにちは

Panel 2: The man shows a box to the woman. A speech bubble says: すみま が、これ  
いく です。

Panel 3: The woman shows the box to the man. A price tag says: ¥1500. A speech bubble says: 千 百円。

Panel 4: The woman hands change to the man. A speech bubble says: こ をく だ い。

Bottom panels: A speech bubble says: そう か。

Bottom panels: A speech bubble says: り う い。

# Extra Shopping Words - kanji 1

buy

買

丨	冫	𠂇	𠂇	𠂇
冫	冫	冫	冫	冫
買	買			

音読み	ばい
訓読み	か(う)

買い物 (かいもの) → shopping							

Link the matching words in the three word columns with a line:

thing

物

丨	丨	丨	丨	丨
丨	丨	丨	丨	丨
物	物	物		

音読み	ぶつ、もつ
訓読み	もの

赤い	かいもの	new
新しい	くろい	small
高い	ふるい	shopping
買い物	きって	big
古い	にかい	old
黒い	たかい	red
切手	あかい	stamp
大きい	あたらしい	2 <sup>nd</sup> floor
二かい	ちいさい	expensive
小さい	おおきい	black

Look at the example and write similar sentences using the hints given:

¥200	ぜんぶで 二百円です。	That will be 200 yen altogether.
¥1000		
¥1,500		
¥20,000		
¥85,000		
¥100,000		

# Extra Shopping Words - kanji 2

gold



ノ	へ	へ	金	金
金	金	金		

音読み	きん、こん
訓読み	かね、かな、～がね

お金 (おかね) → money							

Insert the missing words or letters, to make the English and Japanese sentences match:															
い															
Shop assistant: Welcome!															
す	み	ま	せ	ん											
Customer: Excuse me, but do you have any _____?															
は															
Shop assistant: Yes, we do.															
い	く														
Customer: How much _____?															
三	千	九	百	六	十	円									
Shop assistant: It's _____ yen.															
二															
Customer: May I have two please? (Please give me two)															
は															
Shop assistant: Yes, here you are!															
ぜ															
Customer: How much is that altogether?															
七															
Shop assistant: 7,920 yen.															

Look at the layout of the Mitsubishi Department store, then answer the questions below in Japanese:

五かい				
四かい				
三かい				
二かい				
一かい				

1. 時計は どこ に ありますか 。

\_\_\_\_\_

2. 新聞は どこ ですか 。

\_\_\_\_\_

3. えんぴつは 何かい に ありますか 。

\_\_\_\_\_

4. せっけんは 二かい に ありますか 。

\_\_\_\_\_

5. はブラシは 四かい ですか 。

\_\_\_\_\_

6. えはがきは 何かい に ありますか 。

\_\_\_\_\_

7. おみやげは 三かい に ありますか 。

\_\_\_\_\_

8. かばんは 一かい ですか 。

\_\_\_\_\_

9. ノートは 何かい に ありますか 。

\_\_\_\_\_

10. ふうとうは 三かい ですか 。

\_\_\_\_\_

11. ミルクは どこ に ありますか 。

\_\_\_\_\_

# SHOPPING DIALOGUE

Fill in the empty dialogue boxes on the next page with the appropriate Japanese:

