


Key Sentences:






なに 何にしますか。	What would you like (to order)?
*** にします。	I'll have ***.
**** を下さい。	May I have *** please?
**** を [amount] ^{くだ} 下さい。	May I have [amount] *** please?
*** は、いかがですか。	How about ***? /Would you like***?
はい、おねがいします。	Yes, please.
いかがですか。	How is it?
おいしいですか。	Is it tasty (delicious)?
(はい、) おいしいです。	(Yes,) it's tasty.
^{えん} ***円になります。	That will be *** yen.

Fruit - ^{もの}くだ物 **Vegetables** - やさい


strawberry	いちご	potato	いも
apple	りんご	tomato	トマト
banana	バナナ	carrot	にんじん
grape	ぶどう	salad	サラダ
tangerine	みかん		



Ask for the number of items indicated in the second column :

	2	ケーキを二つ下さい。
	5	
	3	
	7	
	2	

Finish the manga below by inserting what the waitress said, and what each student ordered.



What did each student eat?
Complete the sentences below:

エリンさんは を食べました。


ターリアさんは

ベンくん

マイク

Are you Hungry/Thirsty?

stomach	おなか	is empty	すいています
throat	のど	is dry	かわいています
fine; OK	だいじょうぶ		



Key Sentences:

おなか が すいています か。	Are you hungry?
はい、すいています。	Yes, I am (empty).
いいえ、だいじょうぶです。	No, I'm fine.
のどがかわいていますか。	Are you thirsty?
はい、かわいています。	Yes, I am (dry).
いいえ、だいじょうぶです。	No, I'm fine.

What would you like to eat/drink?

Grammar - I want to.....

To indicate that you want to do something:

1. Make the **verb stem** by removing the **ます** on the end of the verb.
2. Replace it with **たい (です)**.

Use either Particle を or Particle が after the thing that you want.

例: アイスクリーム^{れい}を食^くべたいです。 I want to eat some ice cream.
 アイスクリームが食^くべたいです。 I want to eat some ice cream.

NB: The たい form of a verb works just like an adjective:

食^くべたいです→I want to eat; 食^くべたかったです→I wanted to eat

食^くべたくないです→I don't want to eat; 食^くべたくなかったです→I didn't want to eat

Make sentences by changing the verb in the left-hand column into the 'たい' form; then make up a sentence of your own and translate it underneath:

飲みます	
買います	
見ます	
勉強します	

Delicious?

delicious	おいしい	not tasty/ horrible	まずい
was delicious	おいしかった	was horrible	まずかった
isn't delicious	おいしくない	isn't horrible	まずくない
wasn't delicious	おいしくなかった	wasn't horrible	まずくなかった

Key Sentences:

***は、どうですか。	How is the ***?
おいしいです。	It's delicious.



Read the dialogue and answer the questions below in English:

あいりさん：ただいま！

お母さん：おかえりなさい！

お母さん：おなかがすいていますか。

あいりさん：はい、すいています！

お母さん：何が食べたいですか。

あいりさん：ケーキがありますか。

お母さん：いいえ、ケーキはありません。りんごがあります。

あいりさん：じゃ、りんごを二つ下さい。

お母さん：りんごは、どうですか。

あいりさん：おいしくないです。

お母さん：のどがかわいていますか。

あいりさん：はい、かわいています。

お母さん：何が飲みたいですか。

あいりさん：コーラがありますか。

お母さん：いいえ、ありません。オレンジジュースがあります。

あいりさん：じゃ、オレンジジュースを下さい。



ただいま！ → I'm home! おかえりなさい！ → Welcome home!

What did Airi want to eat? _____

What did Airi eat?: _____

How many did Airi eat?: _____

Did Airi like what she ate? _____

What did Airi want to drink? _____

What did Airi drink? _____

Grammar Focus - the Three Sentence Types

㊟ A は B です
A IS B

- Sentence starts with topic + は
- Topic is often dropped
- Sentence always ends with です

Use the following particles with ALL 3 sentence types:

TOPIC + は

person you do
action with + と

means by
which you do
action + で

Specific time + に

㊟ A が } あります
 } います

There is { an A
I have {

- Use います for animate things
- Use あります for inanimate things
- Use が for subject
- Change が to は in negative sentences
- Location particle is に

㊟ TOPIC は OBJECT を ACTION VERB

◆ Location particle is で

TOPIC は Destination に / へ MOTION VERB

◆ No location particle, but destination particle is に

Rules for Writing Vertically Using Genkouyoushi

In your GCSE writing exam, and when writing formal essays, it is usual to use squared paper (げんこうようし) and write downwards; starting from the top right hand side. You don't have to leave spaces between words, and you may continue to the top of the next row in the middle of a word. Look at the chart for other special features.

Leave 1 blank space before each new paragraph

Leave 3 blank spaces before your title

Katakana lines go down!

A dot separates two katakana words

Small letters and punctuation go in the top right hand of the square

If you are on the last square in a row, you may squeeze in a comma or full stop

Write your name at the bottom and then leave 1 blank space

	ど	ま	す								
	う	す	。	は							
	ぞ	。	レ	じ							
	よ	日	ス	め						じ	
	ろ	本	タ	ま	サ	こ					
	し	ご	ー	し	ム	し					
	く	が	に	て	・	よ					
	。	す	す	。	ス	う					
		き	ん	サ	ミ	か					
		で	で	ム	ス	い					
		す。	い	で							

